

**STONEREEF**

**IT**

**EN**

# **SOLLEVATORE A VENTOSA**

**ISTRUZIONI / MANUAL**

STONE REEF GmbH  
Nelkenstr. 15  
85591 Vaterstetten  
Germany  
SR-1370

**service@stonereef.de**



IT

Italiano

- Leggi attentamente queste istruzioni e conservale.
- Utilizza il sollevatore a ventosa solo su superfici lisce, pulite e resistenti.
- Non utilizzarlo su superfici porose, screpolate, oleose o strutturate.
- Prima di ogni utilizzo, verificare che la ventosa sia ben salda.
- Non sollevare sopra persone, oggetti

delicati o spigoli.

- In caso di carichi pesanti, indossare guanti protettivi e scarpe antinfortunistiche adeguati.
- Non è un giocattolo: tenere fuori dalla portata dei bambini.
- Non superare la portata massima: fino a 60 kg per ventosa con tenuta ottimale.

- La ventosa è adatta per il trasporto di breve durata, non per il sollevamento di carichi per periodi prolungati.
- Le ventose e la superficie devono essere pulite e asciutte affinché si possa creare un vuoto affidabile.
- Sollevare gli oggetti pesanti sempre mantenendo una postura ergonomicamente sicura.
- Non utilizzare a temperature inferiori allo zero o sotto l'esposizione diretta al sole per periodi prolungati.

**EN****English**

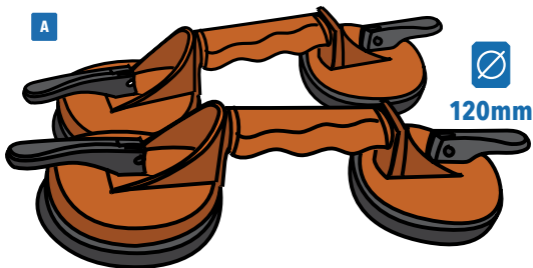
- 
- Read and keep this manual.
  - Use the suction lifter only on smooth, clean and solid surfaces.
  - Do not use on porous, cracked, oily or textured materials.
  - Always check for secure adhesion before lifting.
  - Never lift over people, fragile items or

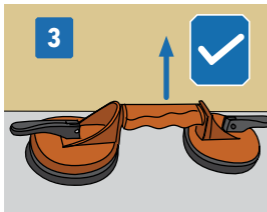
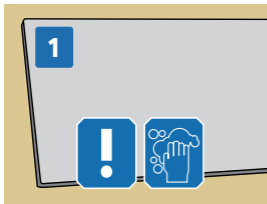
- sharp edges.
- Wear protective gloves and safety shoes when handling heavy loads.
- Not a toy – keep out of reach of children.
- Do not exceed the maximum load capacity: up to 60 kg per suction lifter (under ideal conditions).

- The suction lifter is designed for short-term handling, not for permanent load bearing.
- Both the surface and the rubber pads must be clean and dry to ensure proper suction.
- Always lift from a stable, ergonomic position.
- Do not use in freezing temperatures or under direct sunlight for extended periods.

IT	Accessoires	
↓	Pz.	Articolo
A	2	Ventosa con leva a scatto
B	1	Istruzioni per l'uso

EN	Included Items	
↓	Qty.	Item
A	1	Suction lifter /w lever handle
B	1	Manual





**1****Preparazione**

- Pulire accuratamente la superficie. Assicurarsi che le ventose in gomma siano pulite e asciutte.

**2****Posizionamento**

- Posizionare la ventosa in modo dritto e ribaltare la leva fino a quando non si avverte una resistenza.

**1****Preparation**

- Clean the surface thoroughly. Make sure the rubber pads and contact area are clean and dry.

**2****Positioning**

- Place the suction lifter straight onto the surface and press the lever down until resistance is felt.

**3****Trasporto**

- 
- Sollevare il pezzo in modo uniforme, tenerlo fermo ed eseguire movimenti controllati.

**4****Rilascio**

- 
- Ribaltare la leva e rimuovere con cautela la ventosa. Non eseguire movimenti bruschi.

**3****Lifting**

- 
- Lift the object evenly and hold it steady. Move carefully and with control.

**4****Release**

- 
- Pull the lever back and gently remove the suction lifter – avoid sudden movements.

**IT** Pulizia, conservazione e smaltimento

Dopo l'uso, pulire le ventose con un panno umido e controllare che non siano danneggiate. Conservare in posizione orizzontale, all'asciutto e al riparo da deformazioni. Smaltire le parti difettose secondo le normative locali relative alla plastica e al metallo.

**EN** Cleaning, Storage & Disposal

After use, wipe the suction pads with a damp cloth and check for damage. Store the tool flat, dry and protected from deformation. Dispose of worn or damaged parts according to local regulations for plastic and metal waste.

**IT** Grazie

Grazie per aver scelto il nostro prodotto. Se hai domande sui nostri prodotti, non esitare a scriverci.

Siamo a tua disposizione:

**EN** Thank you

Thank you for choosing our product. If you have any questions about our products, please send us a message.

We are here for you:

**service@stonereef.de**



**Area assistenza**  
**Customer Area**  
[www.stonereef.de/service](http://www.stonereef.de/service)