

STONEREEF

IT

EN

SET DI SPAZZOLE METALLICHE

ISTRUZIONI / MANUAL

STONE REEF GmbH
Nelkenstr. 15
85591 Vaterstetten
Germany
SR-1420

service@stonereef.de









- Utilizzare solo con trapani compatibili. Non superare i 4500 giri/min.
- Indossare sempre DPI adeguati: occhiali di sicurezza, guanti, indumenti aderenti.
- Tenere lontani i bambini e le persone non coinvolte. Questo strumento non è un giocattolo.
- Controllare che le spazzole non siano danneggiate o usurate prima di ogni utilizzo.
- Assicurarsi che la spazzola sia fissata saldamente. Interrompere immediatamente l'uso se oscilla o vibra.
- Fissare sempre il pezzo da lavorare con un morsetto o una morsa.
- Non utilizzare utensili piegati, deformati o rotti.
- Lavorare in un ambiente pulito, ben illuminato e ventilato.
- Un uso improprio può causare lesioni. Il produttore non si assume alcuna responsabilità per un uso improprio.






EN

English



- Use only with compatible drills. Do not exceed 4500 RPM.
- Always wear appropriate PPE: safety glasses, gloves, fitted clothing.
- Keep children and bystanders away. This tool is not a toy.
- Inspect brushes for damage or wear before each use.
- Make sure the brush is securely clamped. Stop immediately if it wobbles or vibrates.
- Always secure your workpiece using a clamp or vise.
- Do not use bent, deformed, or broken tools.
- Work in a clean, well-lit and ventilated environment.
- Improper use may result in injury. The manufacturer accepts no liability for misuse.

IT	Accessori	
1	38 mm Spazzola piatta, gambo da 6 mm	
1	75 mm Spazzola piatta, gambo da 6 mm	
1	75 mm Spazzola a tazza, gambo da 6 mm	
1	25 mm Spazzola a pennello, gambo da 6 mm	
1	28 x 60 x 90 Spazzola cilindrica	

EN	Included Items	
1	38mm flat brush, 6mm shank	
1	75mm flat brush, 6mm shank	
1	75mm cup brush, 6mm shank	
1	25mm end brush, 6mm shank	
1	28 x 60 x 90 cylinder brush	

IT	Dati tecnici
Diametro del gambo: 6mm	
Numero di spazzole: 5 Pz. (set)	
Materiale delle spazzole:	Filo di acciaio intrecciato
Destinazione d'uso:	Lavorazione dei metalli, pulizia delle superfici

Adatto alla lavorazione di diversi materiali, come:



Legno
Wood



Pietra
Stone



Calcestruzzo
Concrete



Metallo
Metal

EN	Technical Specifications
shank diameter:	6mm
Set contains:	5 pcs. (wire brushes)
Brush material:	Twisted steel wire
Recommended use:	Surface cleaning, rust removal, deburring, metal preparation

Suitable for working on various materials, such as:

1

**Preparazione e
utilizzo**

- Selezionare la spazzola appropriata per il materiale e l'operazione da eseguire. Scollegare l'utensile elettrico prima di inserire la spazzola. Inserire la spazzola in modo sicuro e centrato nel mandrino del trapano.
- Inizia con velocità bassa e aumentala solo se serve. In caso di vibrazioni: fermati subito e controlla la spazzola. Esercita solo lieve pressione per proteggere utensile e materiale. Fissa bene il pezzo con un morsetto o una morsa.

1

**Preparation &
Application**

- Select the appropriate brush for the material and task. Disconnect the power tool before inserting the brush. Insert the brush securely and centered into the drill chuck.
- Start with a low rotation speed and increase only if necessary. Stop immediately if you notice vibrations or imbalance. Apply only light pressure to avoid damaging the tool, brush, or surface. Always secure the workpiece with a clamp or vise.

2

Cura e manutenzione

- Dopo l'uso, pulire le spazzole a secco o con un panno leggermente umido. Non utilizzare detergenti aggressivi.
- Controllare regolarmente il filo, il gambo e la superficie di serraggio per verificare che non presentino danni o deformazioni. Non continuare a utilizzare spazzole difettose. Conservare il set sempre in un luogo asciutto e protetto.

2

Care & Maintenance

- Clean the brushes after use with a dry or slightly damp cloth. Do not use aggressive cleaning agents.
- Regularly check the wire, shank, and clamping area for damage or deformation. Do not continue using worn or damaged brushes. Store the set in a dry and protected place.

3

Smaltimento

- Le spazzole metalliche sono realizzate con materiali non biodegradabili e non devono essere smaltite insieme ai rifiuti domestici. Smaltisci le spazzole danneggiate o usurate in conformità con le normative locali relative ai rifiuti metallici o agli utensili.
- Si prega di osservare le normative regionali relative alla raccolta differenziata dei rifiuti. Uno smaltimento improprio può danneggiare l'ambiente e la salute.

3

Disposal

- Wire brushes are made of non-biodegradable materials and must not be disposed of with household waste. Dispose of damaged or worn brushes in accordance with local regulations for metal or tool waste.
- Please follow your regional waste separation guidelines. Improper disposal may harm the environment and human health.

IT

Grazie

Grazie per aver scelto il nostro prodotto. Se hai domande sui nostri prodotti, non esitare a scriverci.

Siamo a tua disposizione:

EN

Thank you

Thank you for choosing our product. If you have any questions about our products, please send us a message.

We are here for you:

service@stonereef.de



Area assistenza
Customer Area
www.stonereef.de/service